

**【特集教材】**

**もう漠然とゴールを目指すのは  
やめにしませんか？**

**「何から始めていいかわからない...」**

**「しっかりとした進め方を知りたい...」**

**そんなあなたのために、**

**最短収益化！**

**カメラ転売で稼ぐための  
完全ロードマップ**

**をご用意しました！**

# カメラ転売で 稼げない人の特徴とは！？

僕はこれまで100名以上の方のサポートをしてきました。

そうした中で、  
カメラ転売で1円も稼げない人の特徴が  
だんだんと分かるようになりました。

カメラ転売で稼げない人の特徴とは、、、

- ・ 行動手順を把握していない
- ・ 様々な情報で頭が混乱している
- ・ 効率的な作業手順を知らない

これらが稼げない人の特徴です。

つまり具体的な行動指針が  
定まっていないのです。

「ネット上に転がる断片的な情報を  
やみくもに拾い集めている」

そんなイメージです。

もちろん情報収集は大切です。  
その努力を否定するつもりは  
毛頭ありません。

しかしながら、  
「月に数万円～数十万円を稼ぐ」という  
結果につながっていないのなら、  
そのやり方は見直す必要があります。

## 三日坊主で終わりがち...

また、こうした特徴を持つ方々は  
「なかなか行動を継続できない」という悩みを  
持っていることが多いです。

なぜかというと

「本当にこれでいいのか？」

「もっと他にいいやり方があるのでは？」

と常に疑心暗鬼だからです。

当然ですが、  
疑いを持った状態で  
1ヶ月、2ヶ月と作業を  
継続することは難しいです。



## なぜ？あなたに ロードマップが必要なのか？

ですから、着実に作業を継続し、  
「収益化というゴール」に到達するには  
**やるべきことを絞り、  
明確にする必要があります。**

なぜなら、本業をこなしている人が  
副業に充てられる時間と体力には  
「限界」があるからです。

むしろ日々忙しく働いている人こそ  
最短最速で成果を出さなければ  
いけないのです。

でも、初心者が自力で  
そんな最短最速ルート  
を考え出すことができるでしょうか？

はっきりいって、それはよほど  
ビジネスの才能がある人でないと無理です。

だから、

**僕があなたの代わりに**  
**最短でカメラ転売で収益化するための**  
**ロードマップを作成しました。**

あなたはただ  
このロードマップに従って  
手を動かすだけです。

それだけで、  
カメラ転売で月数万円を稼ぐための  
ベースを作ることができます。

1~2週間ほど、実践していただくだけで  
一撃5,000~10,000円の利益を出すことも  
十分可能です。





↑初挑戦で利益を出している人が多数

## ロードマップ教材の詳細

全部で7つの動画教材を  
最も効率的な作業順に並べ、  
最短で収益化を目指せるようにしました。

### STEP1

#### 資金がネックで始められない人へ

ビジネスの基本である資金の準備を徹底解説！

最も重要な仕入れ資金を  
どうやって集めるのか？について解説！



## STEP2

# 誰でも高値売りできる 商品画像を撮影する方法

高値売りするために必要な撮影環境を最短、最安で構築するための動画講座



## STEP3

### PCが苦手な人でも必要アカウントを

### 15分で作成できる講座

カメラ転売に必要な各種アカウントの作成手順を解説します。Googleで検索するところから始まり、どこをクリックして、どのタブを開くのかまで、細かく丁寧に解説します。



## STEP4

### 1から学ぶカメラ転売リサーチ講座

効率的なヤフオク仕入れ方法を  
レクチャーします。

狙うべきカメラの選定から

入札予約のかけ方まで1から丁寧に解説します。



## STEP5

### 清掃検品、出品画像の撮影

必要な清掃用具、検品の押さえどころ、  
出品画像の10枚は何をどう撮ればいいのか？  
などを解説します。



## STEP6

### 出品の流れと設定

出品の流れと説明文の書き方、発送方法の設定などを解説。出品テンプレートも無料プレゼント。



## STEP7

### 発送梱包とアフターフォロー

おすすめの梱包資材と梱包のやり方を解説。トラブルをほとんど経験しなくて済むようになる返品やクレームへの対応術をレクチャー。



以上がロードマップの7ステップの  
概要となります。

正直悔しいです。このロードマップに  
もっと早く出会っていれば...

僕がカメラ転売に出会う前までには、  
様々な苦い過去があります。

例えば...

デザイン業界に興味のあった僕は、  
見よう見まねの独学で  
企業ロゴの制作をしました。

色々な公募に応募してみたのですが、  
自分のロゴデザインは  
まったく採用されませんでした。

今、考えれば当然の結果です。  
素人が独学で作ったロゴなんて

売れるわけないのです。

**市場から選ばれるのは、  
確固たるスキルを持った  
プロデザイナーのロゴです。**

そして、次に始めたのが  
Tシャツ販売です。

**「Tシャツなら、ハードルが低いから  
自分のデザインでも売れるかも」**

そんな淡い期待を抱きつつ、  
また独学でTシャツを作って販売してみました。

しかし待てど暮らせど、注文は入りません。

あんなに何時間もかけてデザインを作ったのに  
**注文はおろか、**  
**アクセスすらほとんど来ませんでした。**

# リスクゼロから始められる ブログアフィリエイトなら稼げる！

その後、ネット上を調べていく中で、  
アフィリエイトの存在を知ります。

そして、始めたのがブログアフィリエイトです。

毎日、毎日、毎日、  
一生懸命記事を頑張って書きました。

しかし、稼げた金額は、  
たった1000円。

1000円と言うと、  
コンビニで1時間働けば、  
すぐに稼げる金額ですよ？

**何ヶ月も頑張っても1000円。  
やっぱり僕には稼ぐ才能が無いんだ。**

そんな自分でお金を稼ぐ事を諦めかけた時に出会ったのがカメラ転売です。

「え？こんなに簡単に？」


初挑戦 2週間目で一撃9000円利益を達成！

僕自身、この7ステップを  
順番にこなしただけで、

1週間目で一撃「2,500円」

2週間目で一撃「9,000円」

の利益を出すことができました。



一撃2500円!



一撃9000円!

正直、驚きと興奮しか無かったです。

なぜなら、

カメラの事をよく知らない、

カメラの初心者の僕でも商品が売れたからです。

ロゴ制作の時は、

一生懸命ロゴのクオリティを上げる為に

勉強もしたし、時間も掛けました。

しかし、全然売れない。

Tシャツもライバルが多すぎて  
全然売れない。

毎日、ブログの記事を頑張って更新しても  
稼げた金額は1000円。。。。

**「もっと早く、もっと早く、  
カメラ転売に出会ってれば。」**

心からそう思いました。  
そして...

今では、**最高一撃9万円の利益**を出せるように

その後、販売経験を増やし、  
実践を重ねることで一撃9万円の  
利益を出せるようになりました。

**一撃!!**  
**91,045円**



**もし、あなたが出来るだけ  
失敗をせず、最小の労力で、  
早く稼ぎたいと思うなら**

間違いなくカメラ転売を  
今すぐやる事を強くオススメします。

今回のロードマップの教材では、

僕がカメラの事を全く知らない初心者の時に  
具体的に何をやってきたのか？

それを詳しく解説しています。

ですから、あなたがやる事は、

**このロードマップに沿って歩くだけ。**

です。


「はい！僕もロードマップを手に入れて、  
自分もケイさんのようにカメラ転売で  
早く稼げるようになりたいです！」

もし、あなたが、  
そう思ってくれているのであれば、

**ロードマップを見て歩くより  
早く目的地に到達出来る乗り物も  
プレゼントします**

乗り物と言っても、  
車をプレゼントするわけじゃないですよ。

簡単に言うと、  
より早く稼げるようになる為の特典です。



**特典①【コピペするだけ！】  
売れやすくクレームにならない  
出品説明文完全テンプレート**

カメラのコンディションや動作状況に応じた

出品説明文のテンプレートです。  
“コピペするだけで”簡単に  
プロレベルの出品説明文が作れます。




## 特典②【実機で解説！】

### 代表的なフィルムカメラの検品講座

### ~全4回~

それぞれ異なるモデルの  
カメラボディとレンズの検品を  
実機で解説します。

この4つを押さえておけば、  
他のカメラにも応用が効きますので  
非常にコストパフォーマンスが高い講座です。



## ケイさんだからできたんでしょ！

これまで教材の内容と、  
特典について説明させていただきました。

僕自身のストーリーを通して、  
「カメラ転売は初心者でも稼ぎやすい」  
「最短で稼ぐにはロードマップが必要」  
だということを解説しました。

でも、もしかしたら  
あなたはこう思うかもしれません。

**「それってケイさんだから  
できたんでしょう？」**

そんなあなたのために、  
僕以外の実例をお見せします。

## **【受講生の実績】**

**一つ前のバージョンの教材ですが、  
受講された方の実績です↓**

**開始2ヶ月で月5万円以上稼いだ女性**

ある女性Tさん。

まったくの未経験の状態から、

去年の11月から教材を購入し作業スタート。

彼女は物販ビジネスはもちろん、

**カメラすら触ったことのない完全初心者でした。**

ですが、12月末～1月頭にかけて

**合計6万円以上の利益を出されました。**

**開始3ヶ月目にして**

**5万円以上の利益を出されています。**

### 【1月の利益報告】

2023年1月	日付	売上	仕入	販売手数料
ニコンF	1/5	¥13,800	¥11,100	¥1,214
OM-4	1/6	¥14,000	¥10,945	¥1,232
トリップ	1/6	¥11,800	¥4,370	¥1,038
コンタRST3	1/18	¥16,800	¥6,330	¥1,478
ペンFV	1/18	¥29,800	¥13,995	¥2,622
F2フォトミA	1/28	¥15,000	¥11,550	¥1,320
コンタRST3	1/28	¥26,300	¥5,032	¥2,314
合計		¥127,500	¥63,322	¥11,220
純利益		¥52,958		

# 【教材の価格について】

本教材の価格ですが、  
通常価格「3万円」のところ、  
**ライブラリーからの購入に限り**  
**特別価格 9,800円(68%OFF)**  
とさせていただきます。

9,800円で上記の動画講座と特典を  
全て受け取ることができます。

**※ライブラリーの価格となります。**

## なぜ？9,800円なのか？

一般的な物販系の教材は  
相場として3~5万円のものが多いです。

しかし、まだ物販ビジネスで  
1円も稼いだことのない人たちが

数万円の教材をポンと買うことができるでしょうか？

**少なくとも初心者の頃の僕にはムリでした。**

「なんでまだ1円も稼いでないのに、数万円払わないといけないんだよ！」と当時の僕なら思ったでしょう。笑

そのため、今回のロードマップ教材は9,800円と比較的お手頃な価格とさせていただきます。

ぜひ今回のチャンスを活かして、数千円～数万円の利益を自分の手で稼いでみてください。

**きっと見える世界が変わることだろうと思います。**



⇒ 【最短で収益化】

カメラ転売ロードマップに参加する！